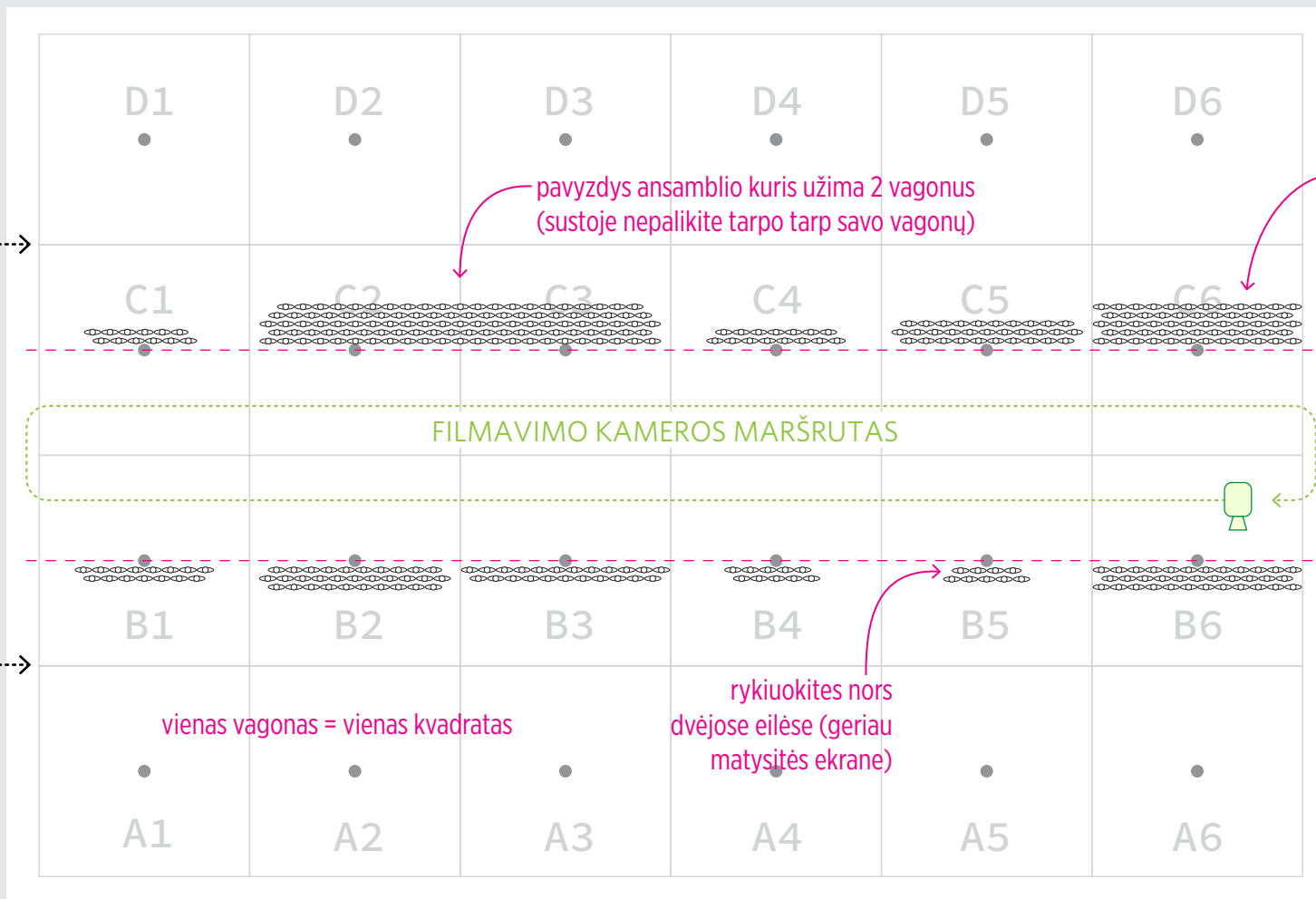


ŠIAURINIS
TRAUKINYS



2 VARTAI

3 VARTAI



pavyzdys ansamblio kuris užima 2 vagonus
(sustoje nepalikite tarpo tarp savo vagonų)

kai jūsų vagonas
pasieks jūsų
kvadratą,
glaudžiai
sustokite, kad
kamera jūsų visų
šypsenas matytu

FILMAVIMO KAMEROS MARŠRUTAS

rykiuokites ties
vidurio kvadrato
(kiekvieno
kvadrato centras
bus pažymėtas
apvalia
piktograma)

vienas vagonas = vienas kvadratas

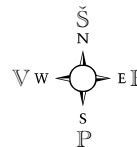
rykiuokites nors
dvėjose eilėse (geriau
matysitės ekrane)

ANSAMBLIŲ PARADAS

P
PIETINIS
TRAUKINYS

1 VARTAI

4 VARTAI

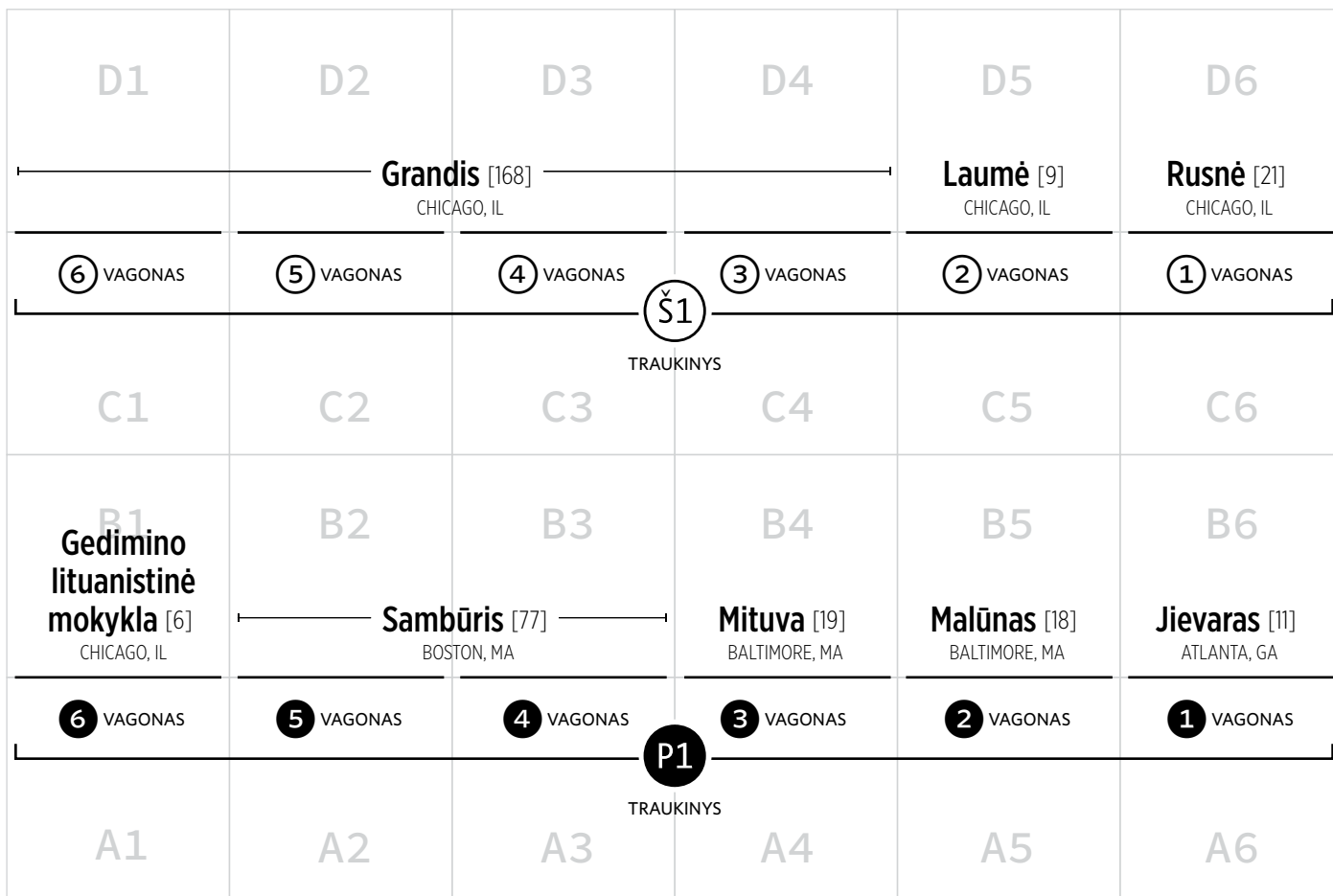


ŠIAURINIS
TRAUKINYS



2 VARTAI

3 VARTAI



VAGONAI 1,2

VAGONAI 3,4,5,6

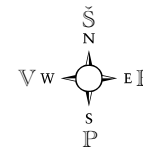


PIETINIS
TRAUKINYS

1 VARTAI

4 VARTAI

1 TRAUKINIAI



ŠIAURINIS
TRAUKINYS



2 VARTAI

3 VARTAI

D1 Vėjas [22] ELIZABETH, NJ 6 VAGONAS	D2 “Lietuvėle” lituanistinė mokykla [9] JACKSON, NJ 5 VAGONAS	D3 Žilvitis [20] KAUNAS 4 VAGONAS	D4 Vėlunga [19] KLAIPĖDA 3 VAGONAS	D5 Spindulys [28] LEMONT, IL 2 VAGONAS	D6 LB Spindulys [30] LOS ANGELES, CA 1 VAGONAS
Š2 TRAUKINYS					
C1	C2	C3	C4	C5	C6
B1 Varpelis [12] ELIZABETH, NJ 6 VAGONAS	B2 Liepsna [12] ELIZABETH, NJ 5 VAGONAS	B3 Rūta [24] DENVER, CO 4 VAGONAS	B4 Švyturys [33] CLEVELAND, OH 3 VAGONAS	B5 Suktinis [63] CHICAGO, IL 2 VAGONAS	
P2 TRAUKINYS					
A1	A2	A3	A4	A5	A6

VAGONAI 1,3,5

VAGONAI 2,4,6




PIETINIS
TRAUKINYS

1 VARTAI

4 VARTAI

2 TRAUKINIAI

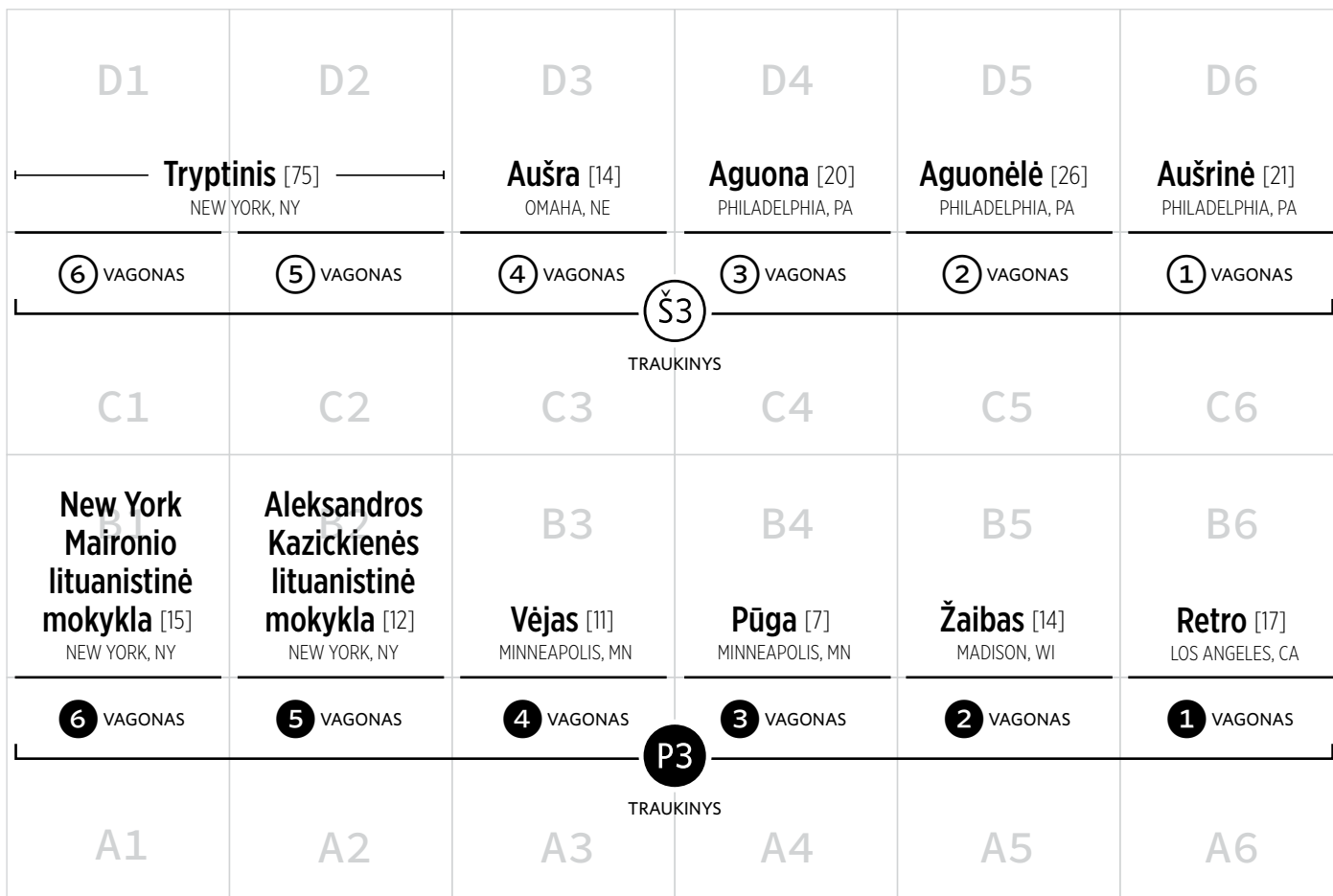


ŠIAURINIS
TRAUKINYS



2 VARTAI

3 VARTAI



VAGONAI (1,3,4)

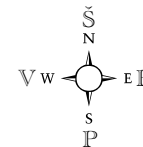
VAGONAI (2,5,6)

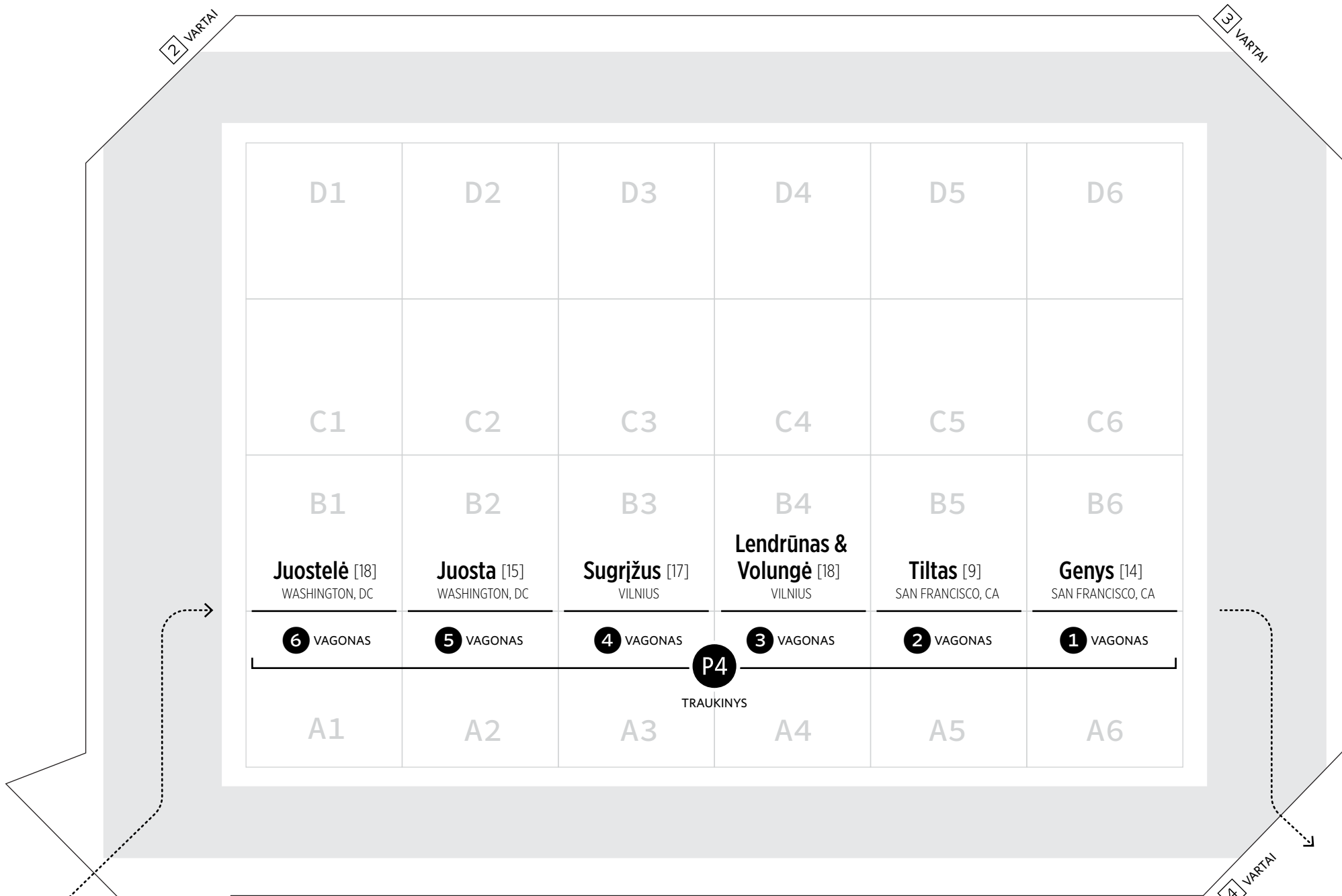
P
PIETINIS
TRAUKINYS

1 VARTAI

4 VARTAI

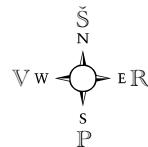
3 TRAUKINIAI





④ TRAUKINIAI

P
PIETINIS
TRAUKINYS



1 VARTAI

4 VARTAI

2 VARTAI

3 VARTAI